



• Descriptif :

Située en plein cœur du bois de Vincennes, La Chesnaie du Roy vous propose 1000 m² de surfaces événementielles.

Au rez-de-chaussée, un salon panoramique de 624m² modulable en deux espaces de 312m², avec baies vitrées et terrasse offrant une vue unique sur la vallée des fleurs du Parc Floral de Paris.

A l'étage un espace composé de 4 salons modulables de 51m² à 104m², idéal pour accueillir vos événements (réunions, journées d'étude, sous-commissions, ateliers...)

• Prestations globales / Points clés :

- Capacité du lieu : 1 000 m²
- Espace d'exposition : 624 m² en RDC
- Salle(s) de réunion : 6 (de 51 à 312 m²)
- Capacité min. / max. : 14 pers./1300 pers.
- Capacité dîner : 550 pers.
- Espace(s) Extérieur(s) : terrasses
- Parking public gratuit : 500 places
- Parking VIP : 12 places
- Wifi/internet

• Type(s) d'événement(s) accueilli(s) :

- Conventions / Séminaires / Congrès
- Team building
- Conférences de Presse
- Salons / Expositions
- Déjeuners / Dîners d'entreprises
- Dîners / Soirées de Gala
- Réceptions privées

• Prestations et équipements

- Sur place : chaises, tables, vestiaires, paperboard, scène (32 m² max), office traiteur
- Sur demande : hôtesse, service de navettes/voituriers, photographe, décoration florale, prestations techniques audiovisuelles




• Restauration

Traiteurs référencés* : Papillon Paris Traiteur
Butard Enescot
Raynier Marchetti

* non imposés

• Le Lieu

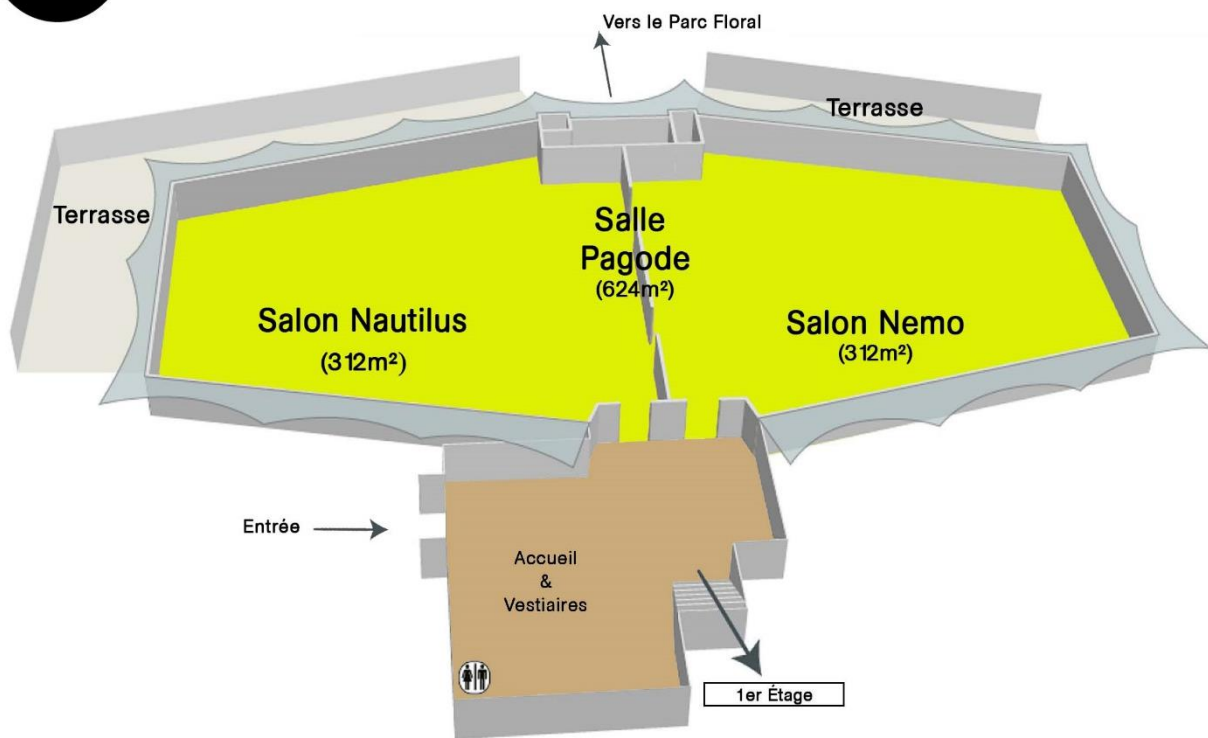


• Les Plans



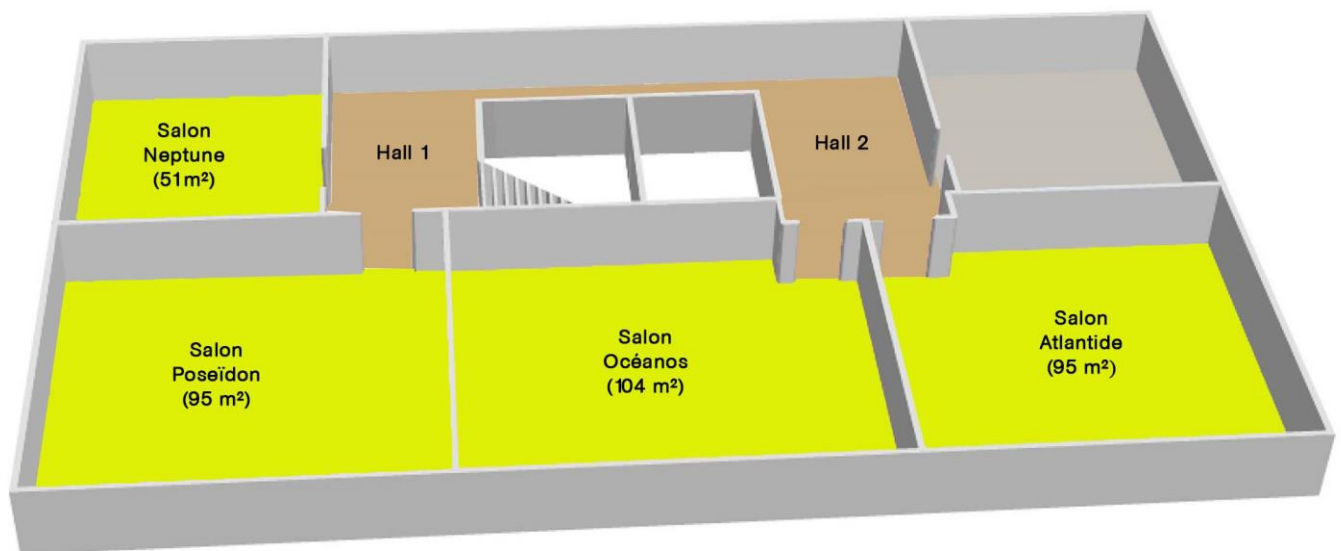
La Chesnaie
du Roy

Rez de Chaussée



La Chesnaie
du Roy

1er Étage



- Tableaux des capacités :

Nom de la salle	Surface en m ²	En U	En classe	En Théâtre	Cocktail	En déj./diner assis	Podium déj./diner assis
Pagode (Nemo+Nautilus)	624m ²	-	250	675	1300	640	550
Salon Nemo	312m ²	-	106	300	654	300	240
Salon Nautilus	312m ²	-	104	300	654	300	240
Salons 1-2-3	294m ²	72	76	389	450	270	-
Salon 1 – Poséidon	95m ²	22	28	91	190	80	-
Salon 2 - Océanos	104m ²	26	32	102	208	90	-
Salon 3 - Atlantide	95m ²	22	28	91	190	80	-
Salon 4 - Neptune	51m ²	14	16	50	102	40	-

- Accès :

- Métro : Ligne 1 – station « Château de Vincennes » / RER A : station « Vincennes »
- Bus 112 – arrêt «Stade Léo Lagrange »
- Station Vélib'
- A 5min du périphérique, sortie « Porte de Vincennes »
- A 30min des aéroports Roissy Charles de Gaulle & Orly
- GPS : 48.8302086 / 2.450223499999993



COORDONNEES :

SEPE

Parc Floral de Paris - Route de la Pyramide

75012 Paris

☎ + 33 (0)1 49 57 25 55 / 01 49 57 24 83

infochesnaie@parcfloraldeparis.com – www.chesnaie-du-roy.com

